

Reporte Global sobre la Contratación de Talento Internacional

2023

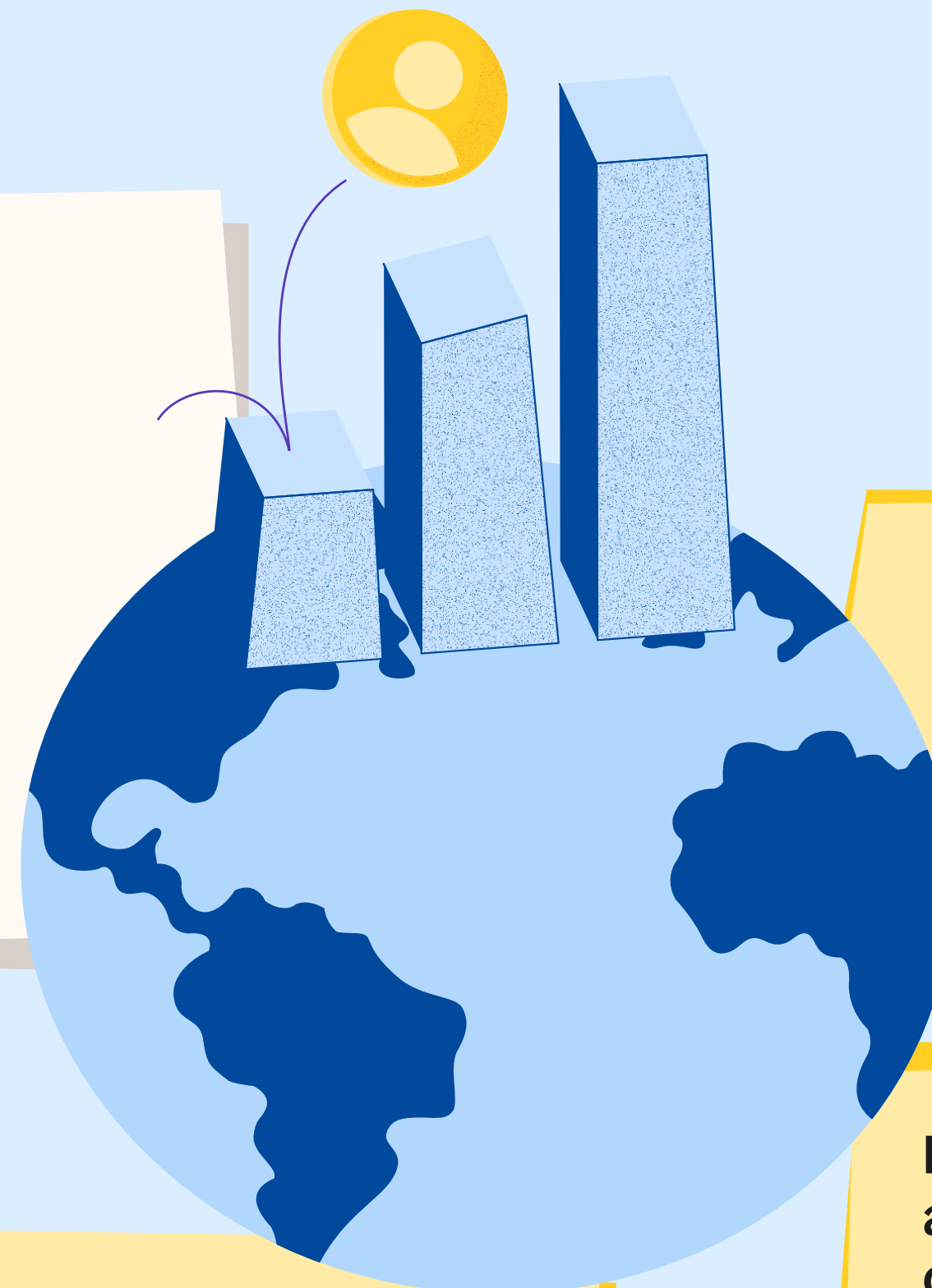


deel.

| | |
|---|---|
| Perspectivas más optimista de la contratación global | 2 |
| Una mirada global | 3 |
| A quién se contrata más rápido, dónde y para qué funciones | 4 |
| Los principales países que contratan y quién se incorpora a su fuerza laboral | 5 |
| Talento en movimiento | 6 |
| Rescisiones | 7 |
| Quién cobra y cómo | 8 |
| Metodología y recursos | 9 |

Una perspectiva más optimista para la contratación global

El Reporte Global sobre la Contratación de Talento Internacional de Deel brinda información basada en cientos de miles de contratos de trabajadores a nivel mundial. A medida que las últimas noticias apuntan (cautamente) a días mejores para la economía, nosotros también observamos en nuestros propios datos razones para ser optimistas.



Aumento de salarios y de la demanda de empleo

En promedio, en 2023, la mayoría de las regiones vieron aumentos salariales o se mantuvieron estables.

La contratación global y remota, tanto nacional como internacional, sigue creciendo y diversificándose

A pesar de las crecientes medidas de retorno a la oficina, la contratación global continúa en aumento, expandiéndose más allá de roles técnicos a áreas como ventas y contenido. La contratación nacional en los mayores países de Deel, como Estados Unidos, Australia y el Reino Unido, también aumentó este año.

Las rescisiones de contratos de forma involuntaria aumentaron en los Estados Unidos en comparación con el promedio global; en el mundo, en general, disminuyeron.

Las rescisiones de contratos de forma involuntaria alcanzaron picos en los Estados Unidos a lo largo de 2023. A nivel mundial, alcanzaron su punto máximo en enero, pero observamos un 52% menos de enero a noviembre 2023.



Regiones que más están contratando

Contratación nacional e internacional

| 2023 | 2022 |
|------------------------|---------|
| 1 EMEA y APAC (empate) | 1 APAC |
| 2 NAM | 2 LATAM |
| 3 LATAM | 3 EMEA |
| | 4 NAM |

Regiones de mayor crecimiento en el número de trabajadores

Contratados nacional e internacionalmente

| 2023 | 2022 |
|---------|---------|
| 1 NAM | 1 LATAM |
| 2 EMEA | 2 APAC |
| 3 LATAM | 3 EMEA |
| 4 APAC | 4 NAM |

Top 5 de ciudades con el mayor número de trabajadores

| 2023 | 2022 |
|---------------------------------|---------------------------|
| 1 Londres, Reino Unido | 1 Londres, Reino Unido |
| 2 Toronto, Canadá | 2 Toronto, Canadá |
| 3 San Francisco, Estados Unidos | 3 Buenos Aires, Argentina |
| 4 Buenos Aires, Argentina | 4 Madrid, España |
| 5 Madrid, España | 5 Bangalore, India |

Roles Globales más populares

| 2023 | 2022 |
|--|--|
| 1 Ingenieros y desarrolladores de software | 1 Ingenieros y desarrolladores de software |
| 2 Ventas | 2 Diseño |
| 3 Contenidos | 3 Producto |
| 4 Producto | 4 Control de calidad |
| 5 Diseño | 5 Gestión de proyectos |

Quién está siendo contratado más rápido, desde dónde y para qué cargos

| | 2023 | 2022 | 2023 | 2022 | 2023 | 2022 | 2023 | 2022 | 2023 | 2022 |
|---|---|---|--|---|---|---|---|---|---|--|
| Países con la mayor cantidad de trabajadores en Deel | 1. Filipinas | 1. Estados Unidos | 2. Estados Unidos | 2. Filipinas | 3. Argentina | 3. Argentina | 4. Colombia | 4. Reino Unido | 5. Brasil | 5. India |
| Quién está contratando más rápido en estos países | <ul style="list-style-type: none"> 1 UK 2 Australia 3 Estados Unidos | <ul style="list-style-type: none"> 1 México 2 Canadá 3 Australia | <ul style="list-style-type: none"> 1 Países bajos 2 Japón 3 Irlanda | <ul style="list-style-type: none"> 1 Australia 2 Estados Unidos 3 UK | <ul style="list-style-type: none"> 1 España 2 UK 3 Uruguay | <ul style="list-style-type: none"> 1 Uruguay 2 México 3 España | <ul style="list-style-type: none"> 1 España 2 Colombia 3 Argentina | <ul style="list-style-type: none"> 1 Alemania 2 Francia 3 Estados Unidos | <ul style="list-style-type: none"> 1 Alemania 2 Brasil 3 Chile | <ul style="list-style-type: none"> 1 UK 2 Estados Unidos 3 Canadá |
| Posiciones más populares | Asistente, datos, contador | Enseñanza, administración, producto | Marketing, ingeniería de control de calidad, contador | Enseñanza, contabilidad, contenidos | Enseñanza, éxito del cliente, finanzas | Consultoría, marketing, contenidos | Enseñanza, atención al cliente, contador | Ventas, consultoría, contratación | Finanzas, consultoría, datos | Administración, finanzas, Contador |

Los países que más están contratando y quién se une a su fuerza laboral

Países que contrataron a la mayor cantidad de trabajadores a través de Deel

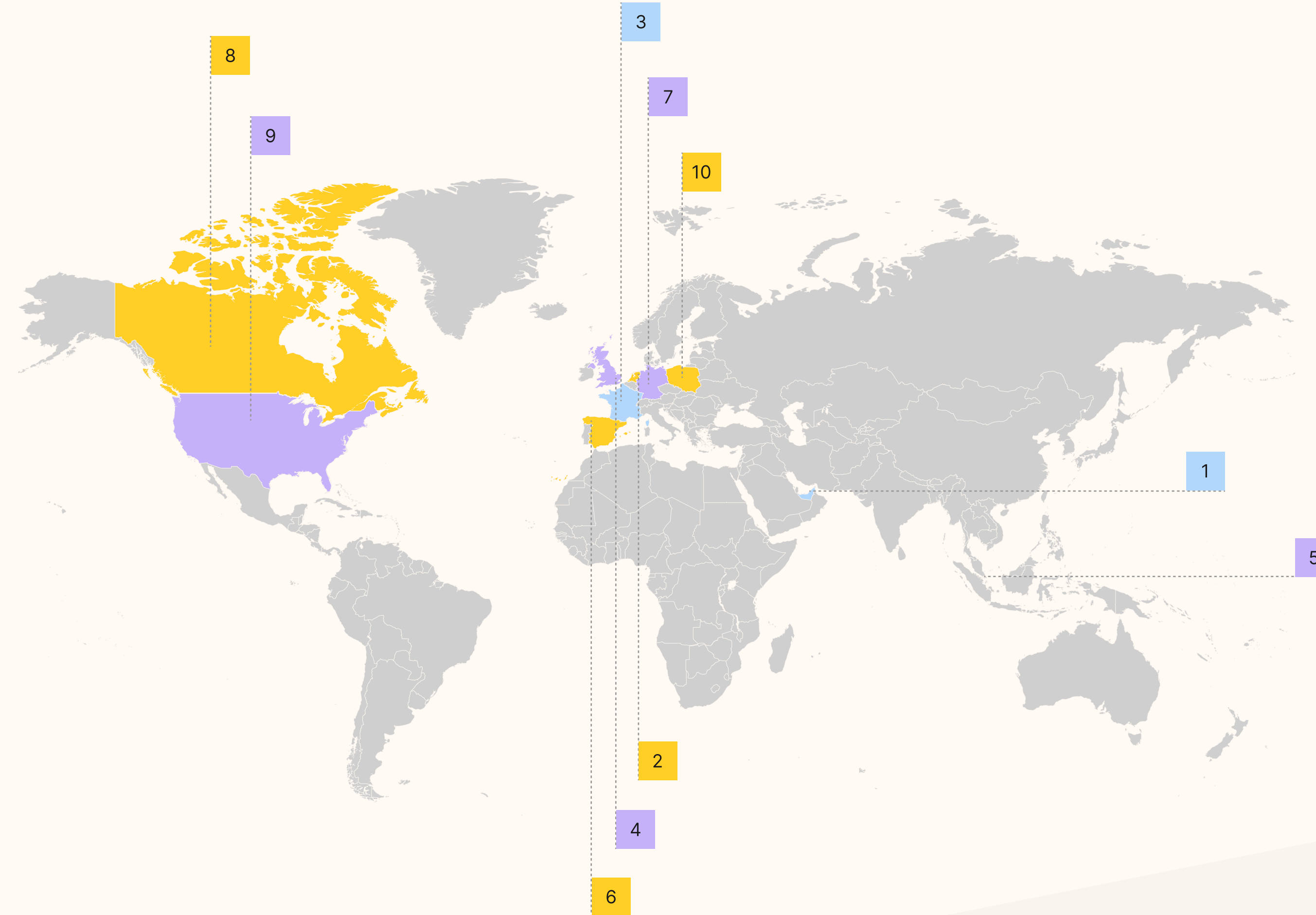
Dónde están contratando más rápido

Posiciones más contratadas



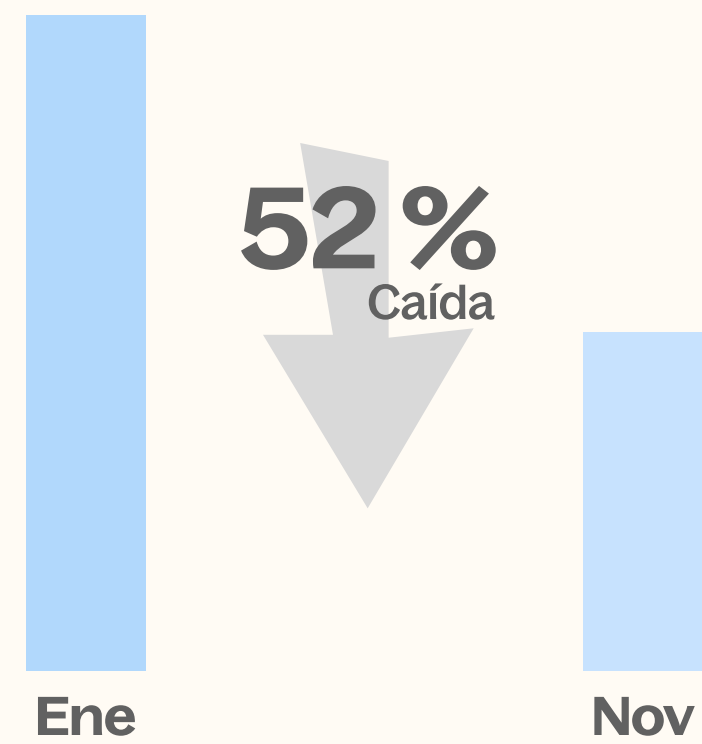
Países más populares para obtener visas en 2023

- | | | | |
|---|------------------------|----|---------------------------|
| 1 | Emiratos Árabes Unidos | 6 | España |
| 2 | Países Bajos | 7 | Alemania |
| 3 | Francia | 8 | Canadá |
| 4 | Reino Unido | 9 | Estados Unidos de América |
| 5 | Singapur | 10 | Polonia |

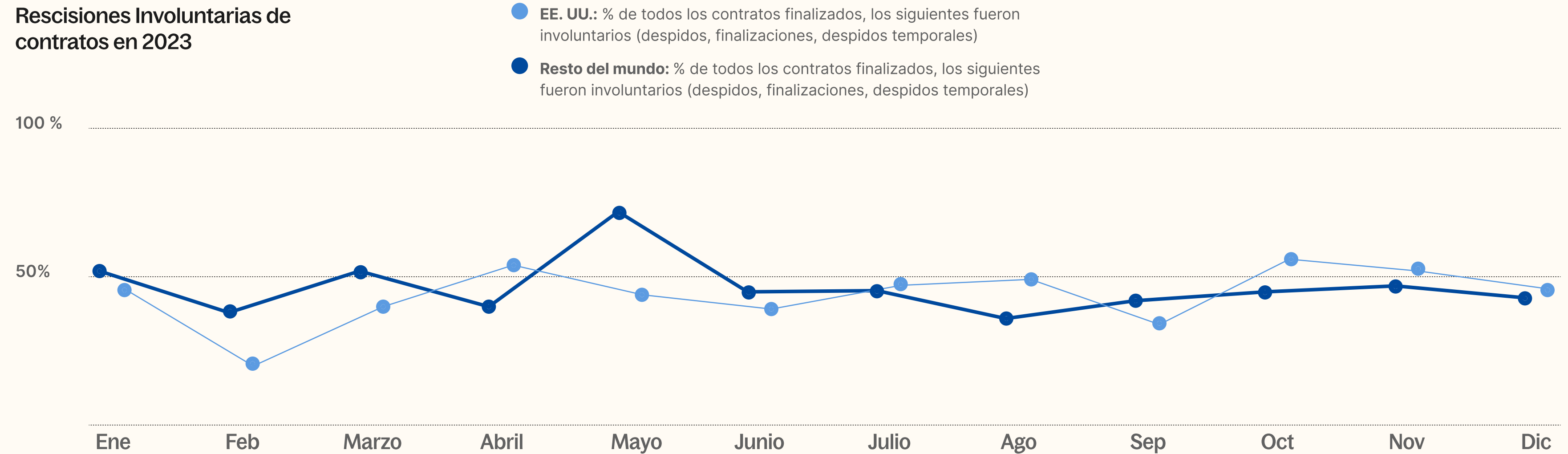


Rescisiones

Observamos un 52% menos de rescisiones involuntarias de contrato en noviembre de 2023 que en enero de 2023



Rescisiones Involuntarias de contratos en 2023



Roles con el mayor aumento de rescisiones involuntarias

- Gerente de Social Media
- Gerente de Marketing de Influencers
- Representante de Desarrollo de Negocios

Roles con la mayor disminución de rescisiones involuntarias:

- Traductor
- Ingeniero de Backend
- Representante de Servicio al Cliente

Industrias con el mayor aumento de rescisiones involuntarias:

- Productos Electrónicos
- Farmacéutica
- Tecnologías de la Información

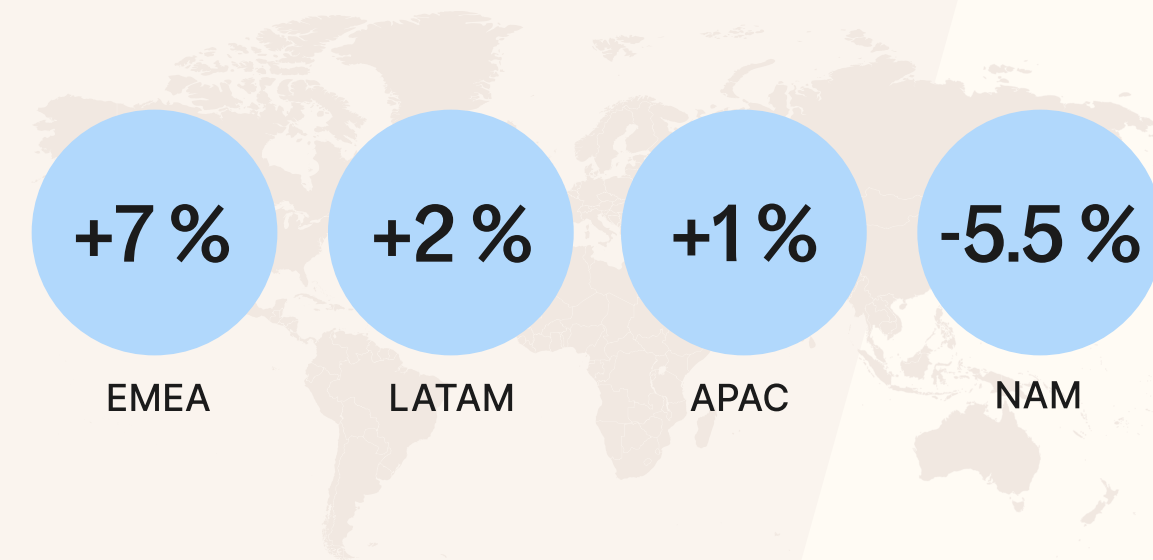
Industrias con la mayor disminución de rescisiones involuntarias

- Banca
- Diseño
- Consultoría de Gestión

Quién está cobrando y cómo


Tendencias salariales por región

Salario promedio en USD para todos los nuevos contratos de trabajo creados



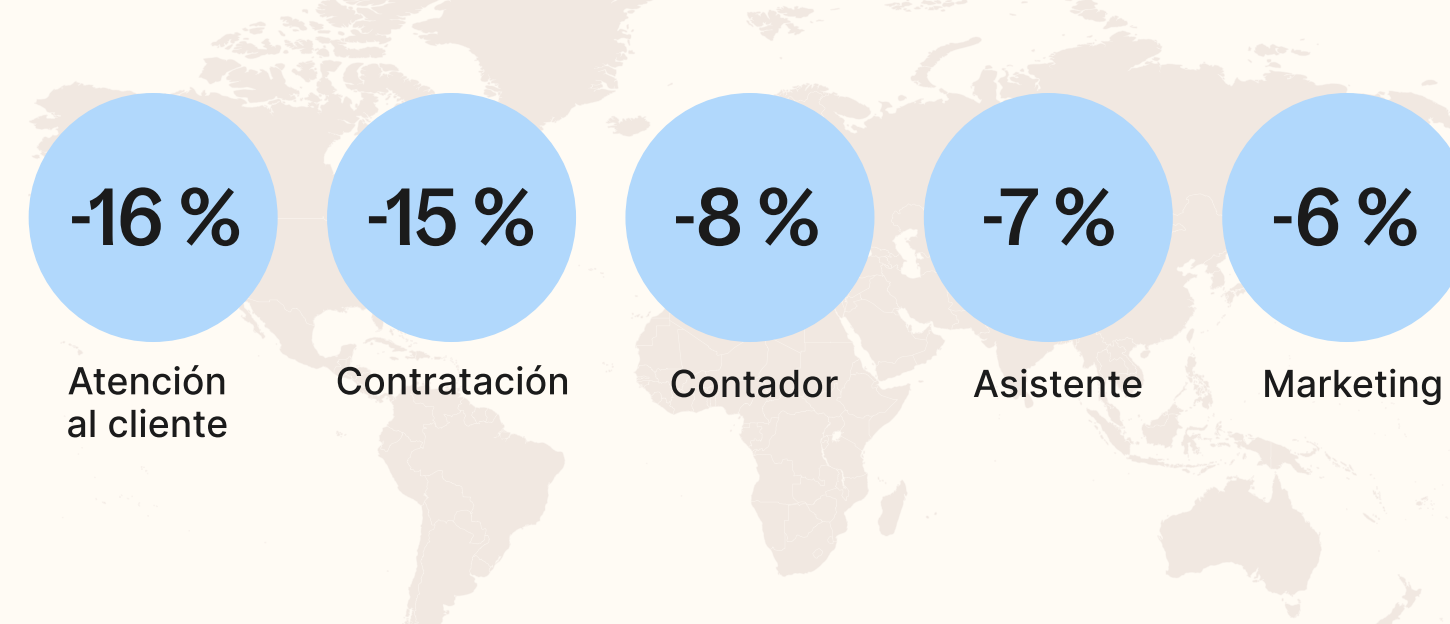
Posiciones con el mayor aumento salarial en 2023

Salario promedio en USD para todos los nuevos contratos de trabajo creados



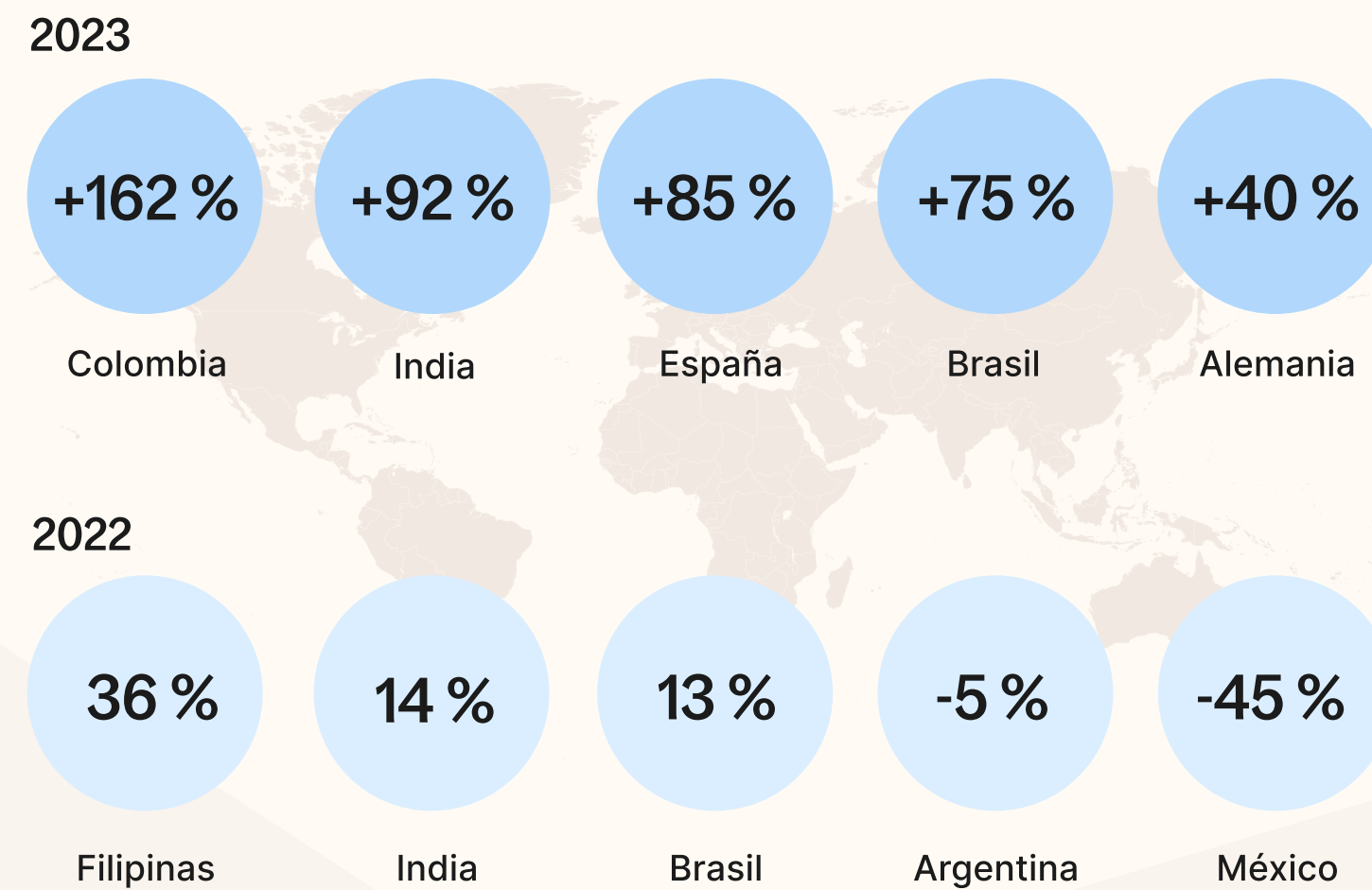
Posiciones con la mayor disminución salarial en 2023

Salario promedio en USD para todos los nuevos contratos de trabajo creados



Tendencias salariales para países con mayor aumento de nuevos contratos en 2023

Salario promedio en USD para todos los nuevos contratos de trabajo creados



Monedas a nivel mundial

Contratos en EUR y USD ofrecidos globalmente mediante contratos FX en:



Metodología

El informe de Deel recopila datos de más de 300.000 contratos y más de 20.000 clientes en más de 160 países, así como más de 500.000 puntos de datos de fuentes externas. Todos los países, estados y ciudades en el informe tienen al menos 50 contratos laborales hasta diciembre de 2023.

En cuanto a los datos de pagos, todos los países tienen al menos 100 retiros de pagos por parte de trabajadores hasta diciembre de 2023, y los cambios porcentuales reflejan nuevos contratos firmados.


Los datos de Deel reflejan fuertemente las tendencias tecnológicas y de contratación remota. Aunque los conjuntos de datos de la empresa son robustos y están en crecimiento (recopilados desde 2019), aún no capturan de manera uniforme la demografía de los clientes en todas las industrias. Los términos en el informe se definen amplia y generalmente de la siguiente manera: "Organizaciones" incluye cualquier entidad que contrate trabajadores. "Compañeros de equipo" o "Personas" se refieren a individuos contratados para realizar trabajos. "Contratos" se refiere al número de acuerdos entre clientes y trabajadores. "Pagos" se refiere a cómo se les paga a los trabajadores. "Rescisiones" indican el fin involuntario del contrato laboral, incluyendo despidos justificados, terminaciones con causa y licencias temporales.

Conoce a Deel

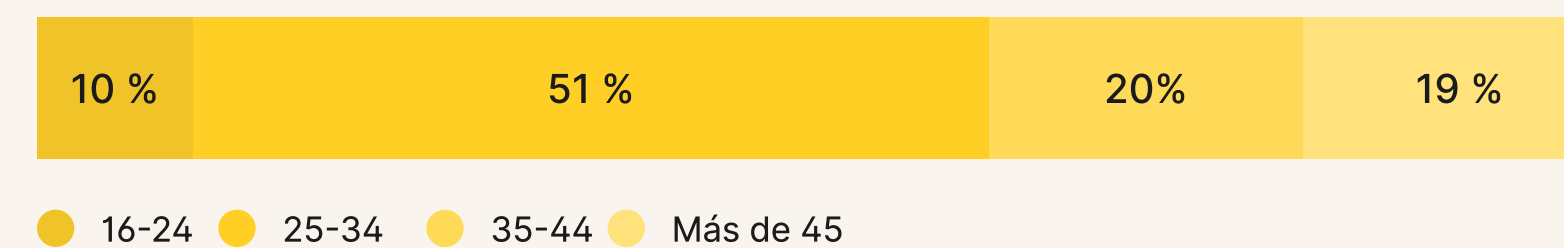
Contratos en:

los sectores de Software, Servicios Financieros, Marketing y Publicidad, Consultoría de Gestión, Bienes Raíces, Educación en línea, Hospitales y Atención Médica, Retail, entre otras industrias.

Organizaciones que contratan a través de Deel por región:



Desglose de los contratos por edad



Recursos para la contratación global

- [Compliance Hub](#)
- [Toolkit de Contratación Global](#)
- [Blog de Deel](#)
- [LinkedIn](#)
- [X](#)
- [instagram](#)
- [TikTok](#)